


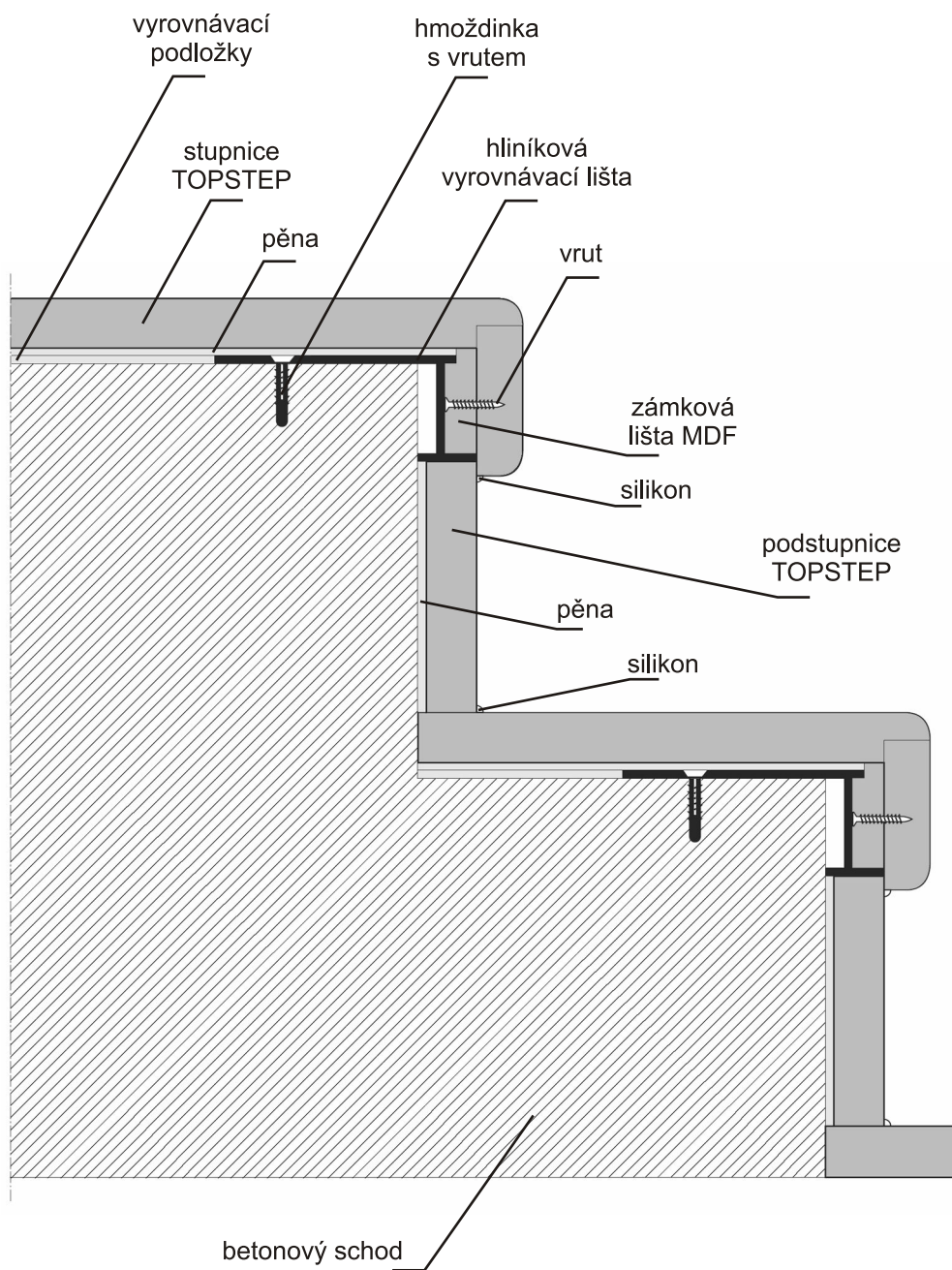
**APLIKACE NA BETONOVÝ PODKLAD**



- SCHODOVÝ PROFIL TOPSTEP
- HMOŽDINKA S VRUTEM
- NÍZKOEXPANZNÍ POLYURETANOVÁ PĚNA
- HLINÍKOVÁ VYROVNÁVACÍ LIŠTA
- BETONOVÝ PODKLAD

**POUŽITÝ DEKOR:**

- 1643 TŘEŠEŇ



PF GROUP a.s.  
Barrandova 1920, Praha 4



Vypracoval:	Simonsen
Datum:	01/2007
Měřítko:	1:5

DETAIL APLIKACE SCHODIŠŤOVÉHO SYSTÉMU TOPSTEP  
NA BETONOVÝ PODKLAD

Číslo výkresu:

**01.2007**

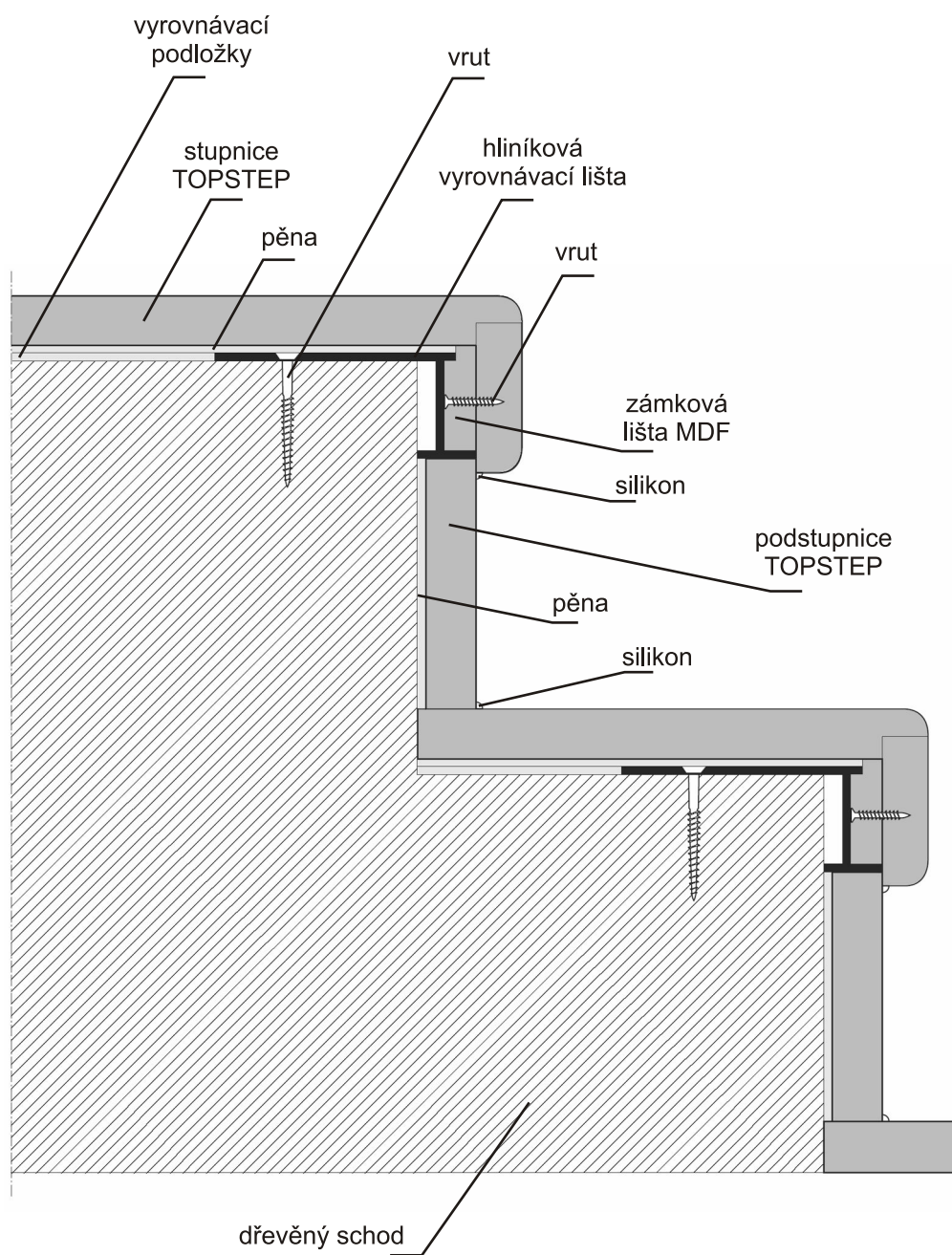
APLIKACE NA DŘEVĚNÝ PODKLAD



- SCHODOVÝ PROFIL TOPSTEP
- VRUT
- NÍZKOEXPANZNÍ POLYURETANOVÁ PĚNA
- HLINÍKOVÁ VYROVNÁVACÍ LIŠTA
- DŘEVĚNÝ PODKLAD

**POUŽITÝ DEKOR:**

- 1666 BUK



PF GROUP a.s.  
Barrandova 1920, Praha 4




Vypracoval:	Simonsen
Datum:	01/2007
Měřítko:	1:5

DETAIL APLIKACE SCHODIŠŤOVÉHO SYSTÉMU TOPSTEP  
NA DŘEVĚNÝ PODKLAD

Číslo výkresu:

**04.2007**

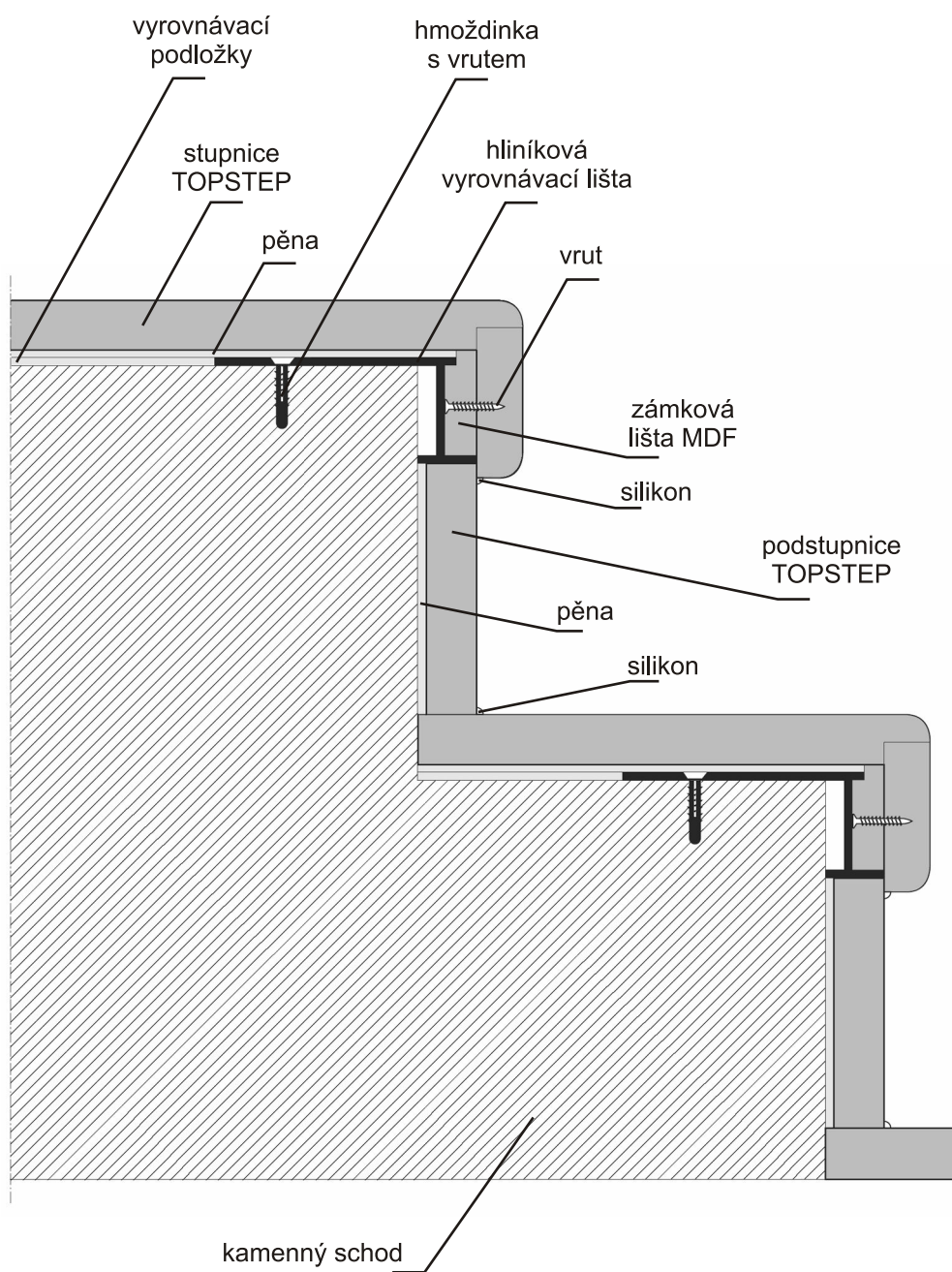
**APLIKACE NA KAMENNÝ PODKLAD**



- SCHODOVÝ PROFIL TOPSTEP
- HMOŽDINKA S VRUTEM
- NÍZKOEXPANZNÍ POLYURETANOVÁ PĚNA
- HLINÍKOVÁ VYROVNÁVACÍ LIŠŤA
- KAMENNÝ PODKLAD

**POUŽITÝ DEKOR:**

- 1637 OLŠE



PF GROUP a.s.  
Barrandova 1920, Praha 4




Vypracoval:	Simonsen
Datum:	01/2007
Měřítko:	1:5

DETAIL APLIKACE SCHODIŠŤOVÉHO SYSTÉMU TOPSTEP  
NA KAMENNÝ PODKLAD

Číslo výkresu:

**02.2007**

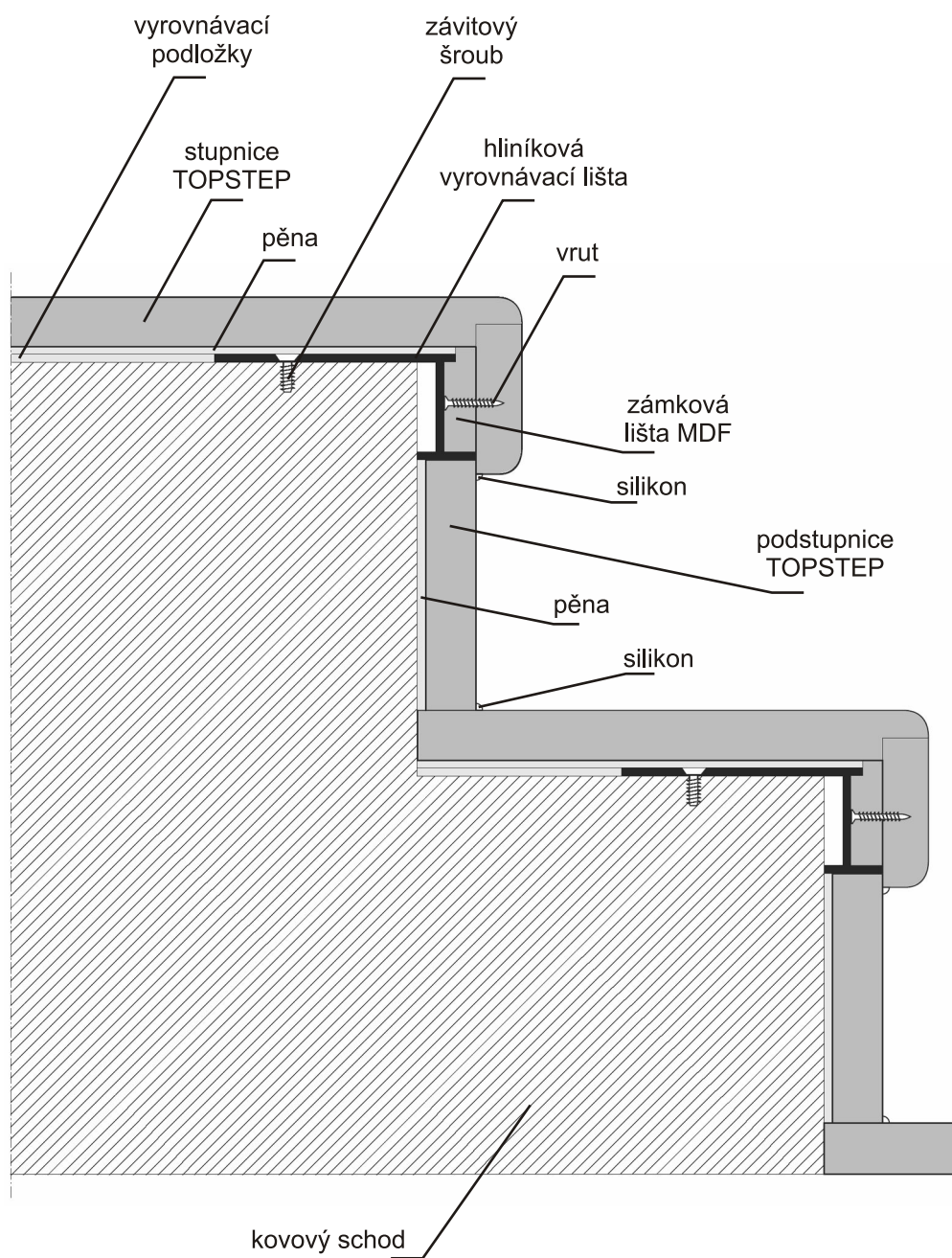
APLIKACE NA KOVOVÝ PODKLAD



- SCHODOVÝ PROFIL TOPSTEP
- ZÁVITOVÝ ŠROUB
- NÍZKOEXPANZNÍ POLYURETANOVÁ PĚNA
- HLINÍKOVÁ VYROVNÁVACÍ LIŠŤA
- KOVOVÝ PODKLAD

**POUŽITÝ DEKOR:**


- 0836 TMAVÝ DUB



PF GROUP a.s. Barrandova 1920, Praha 4		Vypracoval: Simonsen
		Datum: 01/2007
		Měřítko: 1:5
DETAIL APLIKACE SCHODIŠŤOVÉHO SYSTÉMU TOPSTEP NA KOVOVÝ PODKLAD		Číslo výkresu: <h1 style="text-align: center;">05.2007</h1>



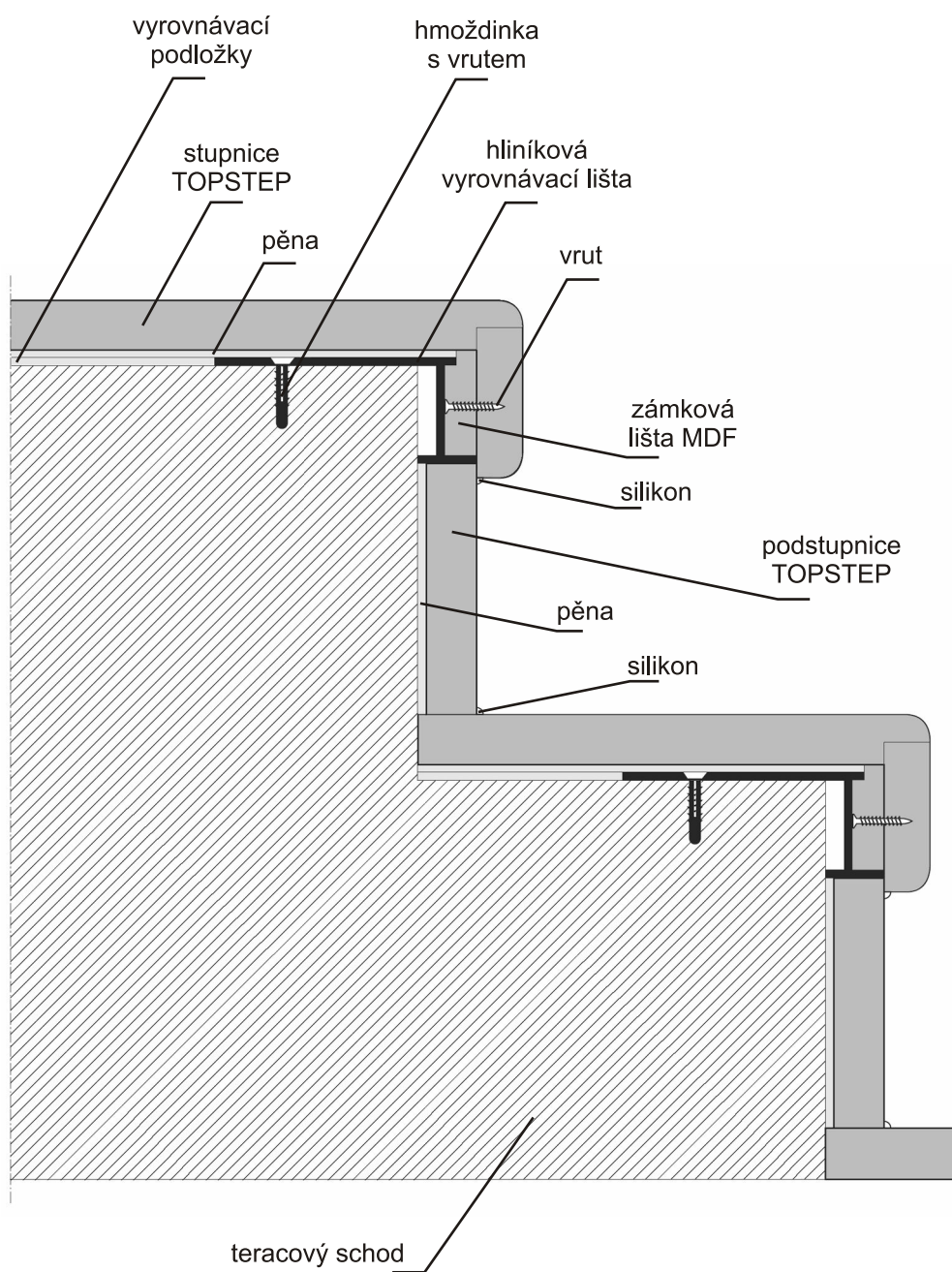
APLIKACE NA TERACOVÝ PODKLAD



- SCHODOVÝ PROFIL TOPSTEP
- HMOŽDINKA S VRUTEM
- NÍZKOEXPANZNÍ POLYURETANOVÁ PĚNA
- HLINÍKOVÁ VYROVNÁVACÍ LIŠŤA
- TERACOVÝ PODKLAD

**POUŽITÝ DEKOR:**

- 1379 SVĚTLÝ DUB



PF GROUP a.s.  
Barrandova 1920, Praha 4



Vypracoval:	Simonsen
Datum:	01/2007
Měřítko:	1:5

DETAIL APLIKACE SCHODIŠŤOVÉHO SYSTÉMU TOPSTEP  
NA TERACOVÝ PODKLAD

Číslo výkresu:

**03.2007**

# Proč právě Topstep FLEX

Tento schodišťový systém představuje řadu výhod, které vám ušetří nejen čas a peníze, ale dosáhnete s ním i perfektních výsledků.

## Rychlá montáž

Jednoduchá montáž, kterou zvládnete sami, bez stavebních úprav a zbytečného nepořádku.

## Všestranné použití

Pro obložení nových schodů i renovaci starých schodišť a díky technologii docílíte vyrovnání případných výškových nerovností.

## Design

Máte jedinečnou možnost sladit svůj interiér přesně podle vašich představ. Navíc dosáhnete moderního a elegantního designu.

## Dlouhá životnost

Materiál nepracuje a nesychá, proto zaručuje dlouhou životnost a stálost materiálu. Zároveň je odolný proti oděru, nárazu a UV záření.

## Jednoduchá údržba

Oproti dřevěným obkladům lze povrch díky složení materiálu snadno udržovat.



Výrobce:  
**PF Postforming s.r.o.**  
K Mlýnům 80, 595 01 Velká Bíteš  
E-mail: info@topstep.cz

[www.schodyflex.cz](http://www.schodyflex.cz)

# TOPSTEP FLEX



NOVÉ  
SCHODY  
VE TŘECH  
KROCÍCH

## Unikátní schodišťová stavebnice

Představujeme vám unikátní schodišťový systém, který usnadní práci při realizaci schodišť dle vašich představ.



[www.schodyflex.cz](http://www.schodyflex.cz)

# Produkty

**TOPSTEP**  
**FLEX**

[www.schodyflex.cz](http://www.schodyflex.cz)

## A Schodový nášlap

Rozměr  
340/500 × 1 200 mm

Balení obsahuje 2 ks



**BALENÍ OBSAHUJE KOMPLETNÍ SADU NA DVA SCHODOVÉ STUPNĚ.**

**SCHODOVÝ NÁŠLAP LZE KRÁTIT NA POTŘEBNÝ ROZMĚR.**


**Použití**  
Určený k instalaci na schodový stupeň

**Maximální rozměr schodu**  
Nášlap 340 mm = 295 x 1200 mm  
Nášlap 500 mm = 455 x 1200 mm

## B Schodová podstupnice

Rozměr  
200 × 1 200 mm

Balení obsahuje 2 ks



**BALENÍ OBSAHUJE PODSTUPNICE NA DVA SCHODOVÉ STUPNĚ.**

**PERFECTNÍ DOPLŇK PRO SCHODOVÝ NÁŠLAP.**

**Použití**  
Vhodný doplněk mezi schodové nášlapy

## C Schodová páska


Rozměr  
41 × 550 mm

Balení obsahuje 4 ks



**VHODNÉ K ZAČIŠTĚNÍ BOČNÍCH HRAN SCHODOVÉHO NÁŠLAPU A PODSTUPNICE**

**Použití**  
Zalaminování otevřené části schodů



## D Bočnice

Rozměr  
250 × 3 050 mm

Balení obsahuje 1 ks

**Použití**  
K instalaci na stěnu v celé délce schodiště

## E Podesta

Rozměr  
1 200 × 2 450 mm


Balení obsahuje 1 ks

**Použití**  
Vhodná zejména na mezipodlaží

# Dekory

Všechny produkty Topstep FLEX jsou dostupné ve 3 dekorech

Jednotlivé dekory jsou na všech produktech barevně odlišeny.



# Návody

**NOVÉ  
SCHODY  
VE TŘECH  
KROCÍCH**


## Schodový nášlap



**OSAZENÍ  
VYROVNÁVACÍ  
LIŠTY**



**APLIKACE  
NÍZKOEXPANZNÍ  
PĚNY**



**PŘIPEVNĚNÍ  
NÁŠLAPU**

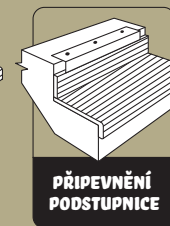
## Schodová podstupnice



**MĚŘENÍ  
A PŘÍPRAVA  
PODSTUPNICE**

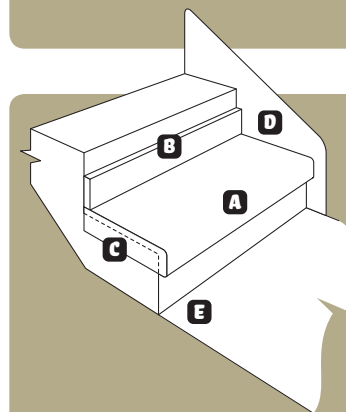


**APLIKACE  
NÍZKOEXPANZNÍ  
PĚNY**



**PŘIPEVNĚNÍ  
PODSTUPNICE**

Podrobné montážní návody najdete na všech produktech či stránkách [www.schodyflex.cz](http://www.schodyflex.cz)



- A** SCHODOVÝ NÁŠLAP
- B** SCHODOVÁ PODSTUPNICE
- C** SCHODOVÁ PÁSKA
- D** BOČNICE
- E** PODESTA